

ISTITUTO COMPRENSIVO SANTA CROCE SAPRI-TORRACA

Report Invalsi 2023

REFERENTE INVALSI: VIOLI CELESTE

RESTITUZIONE DATI INVALSI 2023 classi seconde primaria-ITALIANO-

CLASSi	Media del punteggio (al netto del cheating))	Punteggio Campania (54.1)	Punteggio Sud (54,7)	Punteggio Italia (54,2)	Cheating In percentuale
415051780201	74.3	↑	↑	↑	0.0
415051780202	79.2	↑	↑	↑	0.0
415051780203	58.5	↑	↑	↑	31.1
SAIC878008	74.1	↑	↑	↑	4,2

Tabella delle categorie di punteggio secondo i dati Invalsi 2023 :

- CLASSI SECONDE PRIMARIA - ITALIANO

Classi	Num.Studenti Livello 1 (Con risultati inferiori al 75 % della media nazionale)	Livello 2 (Studenti con risultati tra il 75% e il 95% della media nazionale)	Livello 3 (Studenti con risultati tra il 95% e il 110% della media nazionale)	Livello 4 (Studenti con risultati tra il 110% e il 125% della media nazionale)	Livello 5 (Studenti con risultati oltre il 125% della media nazionale)
415051780201	1	0	2	1	13
4150517801202	0	0	2	1	12
415051780203	1	0	0	3	1
SAIC878008	5,4 %	0%	10,8%	13,5%	70.3%
Campania	31,8%	16,8%	8.3%	9.2%	33.9%
Sud	30,3%	17,7%	7.9%	9.0%	35.2%
Italia	31,8%	16,1%	8.2%	8.6%	35,4%

Andamento negli ultimi anni scolastici-classi seconde primaria -italiano

Anni scolastici	Istituto	Media punteggio	Esiti nella stessa scala del rapporto nazionale	Campania	Sud	Italia
2013-2014	SAIC87008	66.9	209,5	↑	↑	↑
2014-2015	SAIC87008	55,0	182,7	↔	↔	↓
2015-2016	SAIC87008	52.9	184,1	↑	↑	↑
2016-2017	SAIC87008	58,9	215,2	↑	↑	↑
2017-2018	SAIC87008	66.9	223,5	↑	↑	↑
2018-2019	SAIC87008	55,3	203,0	↑	↑	↑
2019-2020	Non svolta			↑	↑	↑
2020-2021	SAIC 87008	71,3	239,4	↑	↑	↑
2021-2022	SAIC87008	65,9	208,6	↑	↑	↑
2022-2023	SAIC87008	74,1	230,7	↑	↑	↑

CLASSI SECONDE PRIMARIA - MATEMATICA-

CLASSI/ISTITUTO	Media del punteggio al netto del cheating	Punteggio Campania 54,3	Punteggio Sud 55,2	Punteggio Italia 54,6	Cheating In percentuale
415051780201	1.7	↓	↓	↓	98.2%
415051780202	62.2	↑	↑	↑	29,9%
415051780203	75,7	↑	↑	↑	12,5%
SAIC878008	35,3	↓	↓	↓	60,0%

- CLASSI SECONDE PRIMARIA- livelli MATEMATICA

Classi	Num.Studenti Livello 1	Livello 2	Livello 3	Livello 4	Livello 5
415051780201	18	0	0	0	0
415051780202	0	1	3	9	2
415051780203	0	0	1	0	4
SAIC878008	47,4%	2,6%	10,5%	23,7%	15,8%
Campania	32.0 %	15,8%	9,0%	13,1%	30,2%
Sud	29.8%	16,1%	9.2%	14,2%	30,7%
Italia	30.8%	15,8%	10.1%	14,4%	28.9%

Andamento negli ultimi anni scolastici -classi seconde -primaria -matematica

Matematica

Anni scolastici	Istituto	Media punteggio	Esiti nella stessa scala del rapporto nazionale	Campania	Sud	Italia
2013-2014	SAIC87008	51,8	186,7	↔	↓	↓
2014-2015	SAIC87008	55,2	189.9	↑	↑	↑
2015-2016	SAIC87008	54,3	190.9	↔	↑	↑
2016-2017	SAIC87008	56.4	201.9	↑	↑	↑
2017-2018	SAIC87008	47.6	199,1	↔	↔	↑
2018-2019	SAIC87008	65,8	218,7	↑	↑	↑
2019-2020	Non svolta					
2020-2021	SAIC87008	73.9	255,8	↑	↑	↑
2021-2022	SAIC87008	64,3	218,0	↓	↓	↑
2022-2023	SAIC87008	35,3	116,8	↓	↓	↓

CLASSI QUINTE -ITALIANO-PRIMARIA

CLASSI\	Media del punteggio (al netto del cheating)	Punteggio Campania 62.4	Punteggio Sud 63.4	Punteggio Italia 62.9	Cheating In percentuale
415051780501	78.4	↑	↑	↑	5,4
415051780502	76.7	↑	↑	↑	10.9
415051780503	9.8	↓	↓	↓	89.0
SAIC878008	66,5	↑	↑	↑	21.3













- CLASSI QUINTE- PRIMARIA- ITALIANO

Classi	Num.Studenti Livello 1	Livello 2	Livello 3	Livello 4	Livello 5
415051780501	0	2	2	4	13
415051780502	1	0	2	5	12
4150517503	8	0	0	0	0
SAIC878008	18,4 %	4.1%	8.2%	18.4%	51.0%
Campania	27,1%	15,7%	14,8%	14,4%	28.1%
Sud	25.8%	15,3%	14,5%	14.6%	29.9%
Italia	26,0%	15.6%	14,0%	15.6%	28.9%

Andamento negli ultimi anni scolastici –classi quinte-PRIMARIA-ITALIANO

Anni scolastici	Istituto	Media del Punteggio	Esiti nella stessa scala del rapporto nazionale	Differenza Nei risultati	Campania	Sud	Italia
2013-2014	SAIC87008	67.8	213,8	+5,9	↑	↑	↑
2014-2015	SAIC87008	57.4	192,6	-1,2	↑	↑	↑
2015-2016	SAIC87008	60.5	183.2	-4,7	↔	↓	↓
2016-2017	SAIC87008	65.2	211,2	+9.3	↑	↑	↑
2017-2018	SAIC87008	56.4	212,7	-6,2	↔	↓	↓
2018-2019	SAIC87008	70,6	220,1	+6.0	↑	↑	↑
2019-2020	Non svolta						
2020-2021	SAIC87008	61,1	219,2	+5,3	↑	↑	↑
2021-2022	SAIC87008	63,4	215,7	+8,2	↑	↑	↑
2022-2023	SAIC87008	66.5	195.9	+2.9	↑	↑	↑

CLASSI QUINTE-MATEMATICA PRIMARIA

CLASSI	Media del punteggio (al netto del cheating)	Punteggio Campania 54,8	Punteggio Sud 55.9	Punteggio ITALIA 54.5	Cheating In percentuale
415051780501	56.1				0,0
415051780502	70,7				0,0
415051780503	24,4				73,2
SAIC87008	56,9				12,2

CLASSI QUINTE PRIMARIA- - MATEMATICA

Classi	Num.Studenti Livello 1	Livello 2	Livello 3	Livello 4	Livello 5
415051780501	8	1	2	1	8
415051780502	3	1	1	2	13
415051780503	8	0	0	0	0
SAIC878008	39.6%	4.2%	6,3%	6,3%	43.8%
Campania	27.9%	18.0%	12,4%	12.3%	29.5%
Sud	27,0%	16,5%	12,1%	11.8%	32.6%
Italia	29.1%	16,0%	12,1%	11.9%	30.9%

Andamento negli ultimi anni scolastici -classi quinte-matematica

Anni scolastici	Istituto	Media del punteggio0	Esiti nella stessa scala del rapporto nazionale	Differenza nei risultati	Campania	Sud	Italia
2013-14	SAIC87008	64.4	203.3	+0,9	↑	↑	↑
2014-15	SAIC87008	57.2	193,3	+0,8	↑	↑	↑
2015-16	SAIC87008	61.1	206.2	+5.4	↑	↑	↑
2016-17	SAIC87008	62.5	207,7	+6.8	↑	↑	↑
2017-18	SAIC87008	54.0	222,2	+0.7	↑	↑	↑
2018-19	SAIC87008	62,9	209,3	+0,7	↑	↑	↑
2019-20	Non svolta						
2020-2021	SAIC87008	12,0	104,6	-44,3	↓	↓	↓
2021-2022	SAIC87008	61,2	216,5	+11,3	↑	↑	↑
2022-2023	SAIC87008	56.9	196.2	+0.1	→	→	↑













INGLESE- READING CLASSI QUINTE-PRIMARIA

CLASSI	MEDIA PUNTEGGIO	PUNTEGGIO CAMPANIA 79.7	PUNTEGGIO SUD 80.1	PUNTEGGIO ITALIA 80.1	CHEATING	LIVELLO PRE A 1 (italia)6.1 %	LIVELLO A 1 Italia93.9 %
415051780501	87.0	↑	↑	↑	0.0	4.8%	93.9%
415051780502	89.4	↑	↑	↑	0,0	0.0%	100%
415051780503	96.8	↑	↑	↑	0.4	0.0%	100%
SAIC87008	89,6	↑	↑	↑	2.0	2.0 %	98.0%













INGLESE- LISTENING CLASSI QUINTE- PRIMARIA

CLASSI	MEDIA PUNTEGGIO	PUNTEGGIO CAMPANIA 76,5	PUNTEGGIO SUD 76,8	PUNTEGGIO ITALIA 78,7	CHEATING	LIVELLO PRE A 1 15,2%) Italia	LIVELLO A 1 (84,8) Italia
415051780501	85,7	↑	↑	↑	0.0	4.8 %	95.2%
415051780502	88,9	↑	↑	↑	0.0	9.5%	90.5%
415051780503	83,8	↑	↑	↑	0.0	00%	100%
SAIC87008	86,7	↑	↑	↑	0.0	6.0%	94,0%

Andamento negli ultimi anni scolastici –classi quinte-PRIMARIA READING

Anni scolastici	Istituto	Media del Punteggio	Esiti nella stessa scala del rapporto nazionale	Differenza Nei risultati	Campania	Sud	Italia
2017-2018	SAIC87008	68,3	181,8	-8,5			
2018-2019 2019-2020	SAIC87008 Non svolta	79,5	206.5	+0,2			
2020-2021	SAIC87008	46,1	140,2	-26,3			
2021-2022 2022-2023	SAIC87008 SAIC87008	78,5 89.6	207,6 219.0	+5,0 +8.4			

Andamento negli ultimi anni scolastici –classi quinte-PRIMARIA LISTENING

	Istituto	Media del Punteggio	Esiti nella stessa scala del rapporto nazionale	Differenza Nei risultati	Campania	Sud	Italia
2017-2018	SAIC87008	58,6	182,3	-9.5			
2018-2019 2019-2020	SAIC87008 Non svolta	81,9	237,6	+11.9			
2020-2021	SAIC87008	29,3	121,5	-36.3			
2021-2022 2022-2023	SAIC87008 SAIC87008	77,6 86.7	222,3 224,2	+9,0 +6.8			

RESTITUZIONE DATI INVALSI 2023

CLASSI TERZE -ITALIANO scuola secondaria di primo grado

CLASSI	Media del punteggio	Punteggio Campania 189.6	Punteggio Sud 192.3	Punteggio Italia 196.6
415051780801	179.6	↓	↓	↓
415051780802	202,9	↑	↑	↑
415051780803	210.1	↑	↑	↑
SAIC878008	198.6	↑	↑	↑

Tabella dei livelli di apprendimento secondo i dati Invalsi 2023 :

- CLASSI TERZE - ITALIANO

Classi	Num.Studenti Livello 1 (Con risultati inferiori al 75 % della media nazionale)	Livello 2 (Studenti con risultati tra il 75% e il 95% della media nazionale)	Livello 3 (Studenti con risultati tra il 95% e il 110% della media nazionale)	Livello 4 (Studenti con risultati tra il 110% e il 125% della media nazionale)	Livello 5 (Studenti con risultati oltre il 125% della media nazionale)
415051780801	3 (23.1%)	4(30.3 %)	4 (30.8 %)	2(15.4 %)	0 (0.0 %)
415051780802	0 (0.0 %)	8 (36,4 %)	5 (22,1 %)	8 (36,4 %)	1(4.6 %)
415051780803	1 (7.7%)	2 (15.4 %)	5 (38.5%)	1 (7.7 %)	4 (30.8 %)
SAIC878008	4 (8.3 %)	14 (29.2 %)	14 (29.2 %)	11 (22.9 %)	5 (10.4 %)
Campania	19.1%	27.0 %	28.7 %	18,2 %	7%
Sud	17.0%	26.2 %	29.2 %	19.6 %	8.0%
Italia	14.6 %	23.9 %	29.3 %	22.1%	10.1%

Classi terze scuola secondaria di
primo grado -Italiano

CLASSI	DIFFERENZA nei RISULTATI rispetto A classi / scuole con background familiare simile
415051780801	- 14.5
41501780802	+3.8
41501780803	+14.3
SAIC878008	+1.7

Andamento negli ultimi anni scolastici-classi terze Italiano

Anni scolastici	Istituto	Esiti nella stessa scala del rapporto nazionale	livello1	livello 2	Livello 3	livello4	Livello 5
2017-2018	SAIC87008	198,6	14,3%	31,0 %	19,1%	21,4%	14,3%
2018-2019 2019-2020	SAIC87008 Non svolta	195,4	28,6%	14,3%	17,1%	22,9%	17,1%
2020-2021	SAIC87008	201,6	8,2%	24,5%	34,7%	20,4%	12,2%
2021-2022 2022-2023	SAIC87008 SAIC87008	189,4 198.6	13,0% 8.3 %	34,8% 29.2 %	23.9% 29.2 %	21,7% 22,9 %	6,5% 10.4 %

CLASSI TERZE secondaria- MATEMATICA-

CLASSI/ISTITUTO	Media del punteggio	Punteggio Campania 180,8	Punteggio Sud 185,4	Punteggio Italia 193.9
415051780801	178.1	↓	↓	↓
415051780802	194.9	↑	↑	↑
415051780803	207.7	↑	↑	↑
SAIC878008	193.8	↑	↑	→

- CLASSI TERZE- livelli MATEMATICA

Classi	Num.Studenti Livello 1	Livello 2	Livello 3	Livello 4	Livello 5
415051780801	5 (38.5 %)	3 (23.1 %)	2 (15.4 %)	1 (7.7 %)	2 (15,4 %)
415051780802	2 (9.1 %)	6 (27.3 %)	9 (40.9 %)	4 (18.2 %)	1 (4.6 %)
415051780803	2 (15.4 %)	2 (15.4 %)	6 (46.2 %)	0 (0.0 %)	3 (23.1 %)
SAIC878008	9 18.8 %)	11 (22.9 %)	17 (35,4%)	5 (10.4 %)	6 (12.5 %)
Campania	31.3%	26.4%	22,5%	12.5%	7.4 %
Sud	27.3%	25,8%	23.6%	14.1%	9.2 %
Italia	20.6%	23.5%	25.1%	17.2%	13,5 %













Classi terze scuola secondaria di primo
grado -MATEMATICA

CLASSI	DIFFERENZA nei RISULTATI rispetto A classi / scuole con background familiare simile
415051780801	- 14.4
41501780802	-0,7
41501780803	+13.8
SAIC878008	-0.5

**Andamento negli ultimi anni scolastici -classi TERZE SECONDARIA
MATEMATICA**

Anni scolastici	Istituto	Esiti nella stessa scala del rapporto nazionale	Livello 1	Livello 2	Livello 3	Livello 4	Livello 5
2017-2018	SAIC87008	212,1	9,5%	26,2%	9,5%	23,8%	31,0 %
2018-2019 2019-2020	SAIC87008 non svolta	198,2	28,6 %	14,3%	25,7%	8,6 %	22,9%
2020-2021	SAIC87008	194,5	20,4%	21,5%	24,5%	20,4%	11,2%
2021-2022 2022-2023	SAIC87008 SAIC87008	191,4 193,8	21,7% 18.8%	28,3% 22.9 %	26.1% 35.4 %	10,9% 10.4 %	13,0% 12.5 %

INGLESE- READING CLASSI TERZE

CLASSI	MEDIA PUNTEGGIO	PUNTEGGIO CAMPANIA 200.2	PUNTEGGIO SUD 202.6	PUNTEGGIO ITALIA 209.9
415051780801	179.9			
415051780802	214.4			
415051780803	231.8			
SAIC878008	209.8			

Distribuzione degli studenti nei livelli di apprendimento READING

classi	Studenti livello pre A1	Livello A1	Livello A2
415051780801	0 (0.0 %)	5 (38.5 %)	8 (61,5)
415051780802	0(0.0 %)	3 (13.6 %)	19 (86.4 %)
415051780803	0 (0.0 %)	0 (0.0 %)	13 (100%)
SAIC878008	0 (0.0 %)	8 (16.7 %)	40 (83.3 %)
Campania	6.2 %	21.5 %	72.3 %
Sud	5.1 %	20,2 %	74.7 %
Italia	3,6 %	16 ,0 %	80.5%

Classi terze -INGLESE READING

CLASSI	DIFFERENZA nei RISULTATI rispetto A classi / scuole con background familiare simile
415051780801	- 28.0
41501780802	+3.9
41501780803	+22.4
SAIC878008	- 0.1

Andamento negli ultimi anni scolastici –classi TERZE READING

Anni scolastici	Istituto	Esiti nella stessa scala del rapporto nazionale	Percentuale studenti Livello pre A1	Percentuale studenti Livello A1	Percentuale studenti Livello A2
2017-2018	SAIC87008	192,2	14,3%	19,1%	66.7%
2018-2019 2019-2020	SAIC87008 Non svolta	198,0	14,3%	22,9%	62,9%
2020-2021	SAIC87008	194,4	8,2%	18,4%	73,5%
2021-2022	SAIC87008	199,1	0.0%	30,4%	69.6%
2022-2023	SAIC87008	209.7	0.0 %	16.7 %	83.3 %

INGLESE- LISTENING classi terze

CLASSI	MEDIA PUNTEGGIO	PUNTEGGIO CAMPANIA 194.3	PUNTEGGIO SUD 197.3	PUNTEGGIO ITALIA 209.2
415051780801	185.6	↓	↓	↓
415051780802	214,3	↑	↑	↑
415051780803	226.1	↑	↑	↑
SAIC87008	209,7	↑	↑	↑

Distribuzione degli studenti nei livelli di apprendimento _LISTENING

classi	Studenti livello pre A1	Livello A1	Livello A2
415051780801	0 (0.0 %)	9 (69.2%)	4 (30.8 %)
415051780802	0 (0.0 %)	6 (27.3%)	16(72.7 %)
415051780803	0 (0.0 %)	2 (15.4%)	11(84.6 %)
SAIC878008	0 (0.0 %)	17 (35.4 %)	31 (64,6 %)
Campania	6.3 %	44.8%	48.9 %
Sud	5.0 %	43.0%	52.0%
Italia	3.0 %	32.6%	64,4 %

Classi terze -INGLESE LISTENING

CLASSI	DIFFERENZA nei RISULTATI rispetto A classi / scuole con background familiare simile
415051780801	-21.3
41501780802	+3.4
41501780803	+18.5
SAIC878008	+0.5

Andamento negli ultimi anni scolastici –classi TERZE LISTENING

Anni scolastici	Istituto	Esiti nella stessa scala del rapporto nazionale	Percentuale studenti livelli pre A1	Percentuali studenti livelli A1	Percentuali studenti A2
2017-2018	SAIC87008	189,7	9,5%	47,6%	42,9%
2018-2019 2019-2020	SAIC87008 Non svolta	189,2	11,4%	40,0%	48,6%
2020-2021	SAIC87008	203,9	4,1 %	32,6 %	59,2 %
2021-2022 2022-2023	SAIC87008 SAIC87008	207,1 209.7	0,0% 0.0 %	32,6 % 35.4 %	67,4% 64.6 %